

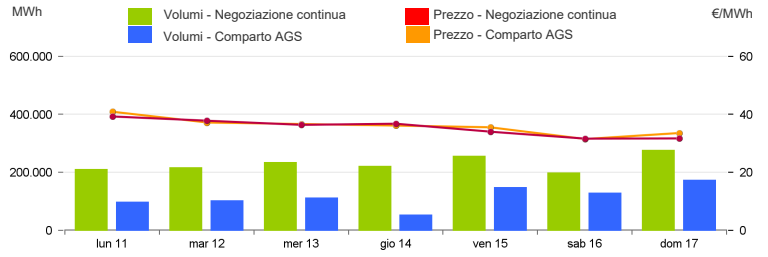
## Mercato a pronti (MP-GAS)

### Mercato del giorno prima (MGP-GAS)

	Prezzo. €/MWh				Volumi. MWh			
	Medio	Var	Minimo	Massimo	Totale	Var	Prodotti Giornalieri	Prodotto WE
<b>Negoziazione continua</b>	<b>35,44</b>	<b>-11,9%</b>	<b>30,10</b>	<b>40,97</b>	<b>1.605.720</b>	<b>-10,8%</b>	<b>1.245.960</b>	<b>359.760</b>

	Prezzo. €/MWh				Volumi. MWh			
	Medio	Var	Minimo	Massimo	Totale	Var	Acquisti SRG	Vendite SRG
<b>Comparto AGS</b>	<b>35,94</b>	<b>-12,8%</b>	<b>31,50</b>	<b>40,93</b>	<b>807.456</b>	<b>-17,7%</b>	<b>807.456</b>	

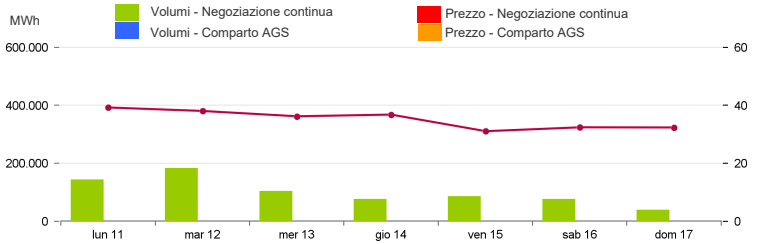


### Mercato infragiornaliero (MI-GAS)

	Prezzo. €/MWh				Volumi. MWh	
	Medio	Var	Minimo	Massimo	Totale	Var
<b>Negoziazione continua</b>	<b>35,20</b>	<b>-13,8%</b>	<b>30,00</b>	<b>40,00</b>	<b>698.592</b>	<b>-29,7%</b>

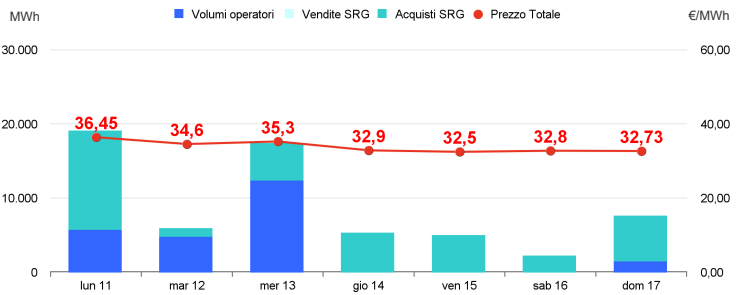
  

	Prezzo. €/MWh				Volumi. MWh			
	Medio	Var	Minimo	Massimo	Totale	Var	Acquisti SRG	Vendite SRG
<b>Comparto AGS</b>	-	-	-	-	-	-	-	-



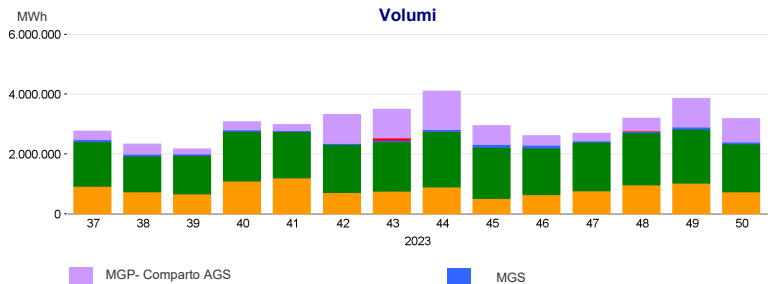
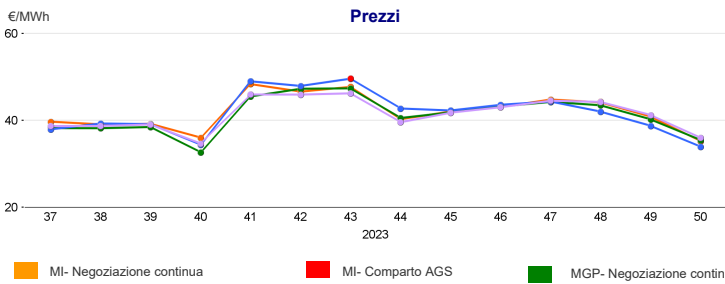
### Mercato gas in stoccaggio (MGS-GAS)

Settimana	Stoccaggio	50	49
Prezzo. €/MWh <sup>(1)</sup>	Stogit	33,90	38,72
	Edison Stoccaggio	-	-
	<b>Totale</b>	<b>33,90</b>	<b>38,72</b>
Volumi. MWh	Stogit	62.159	74.034
	Edison Stoccaggio	-	-
	<b>Totale</b>	<b>62.159</b>	<b>74.034</b>
Attività SRG. MWh	<b>Acquisti</b>	<b>38.217</b>	<b>47.314</b>
	Bilanciamento <sup>(2)</sup>	38.217	47.314
	Altre finalità <sup>(3)</sup>	-	-
	<b>Vendite</b>	<b>-</b>	<b>15.393</b>
	Bilanciamento <sup>(2)</sup>	-	15.393
Altre finalità <sup>(3)</sup>	-	-	



<sup>1)</sup> Il prezzo "Totale" è calcolato come media ponderata dei prezzi per i volumi complessivamente scambiati presso ciascun sistema di stoccaggio.  
<sup>2)</sup> Per gestire in sicurezza eventuali scostamenti previsti tra immissioni e prelievi complessivi della rete ai sensi dell'art. 2.5 dell' Allegato A della delibera AEEGSI 312/2016/R/gas  
<sup>3)</sup> Compravendite di gas in stoccaggio effettuate da Snam Rete Gas (SRG) diverse da "Bilanciamento"

### Evoluzione settimanale



## Mercato a termine (MT-GAS)

Prodotti	Mercato				OTC		Totale		Posizioni aperte*			
	Prezzo minimo	Prezzo massimo	Prezzo di controllo*	Negoziazioni	Volumi	Registrazioni	Volumi	Volumi	variazione %	MWh/g	MWh	
	€/MWh	€/MWh	€/MWh	variazione %	N.	MWh/g	N.	MWh/g	MWh/g	variazione %	MWh/g	MWh
BoM-2023-12	-	-	40,74	-5,9%	-	-	-	-	-	-	-	-
M-2024-01	-	-	38,97	0,0%	-	-	-	-	-	-	-	-
M-2024-02	-	-	39,51	0,0%	-	-	-	-	-	-	-	-
M-2024-03	-	-	39,65	0,0%	-	-	-	-	-	-	-	-
Q-2024-01	-	-	39,32	0,0%	-	-	-	-	-	-	-	-
Q-2024-02	-	-	40,29	0,0%	-	-	-	-	-	-	-	-
Q-2024-03	-	-	40,17	0,0%	-	-	-	-	-	-	-	-
Q-2024-04	-	-	44,11	0,0%	-	-	-	-	-	-	-	-
SS-2024	-	-	39,41	0,0%	-	-	-	-	-	-	-	-
WS-2024/2025	-	-	44,14	0,0%	-	-	-	-	-	-	-	-
CY-2024	-	-	40,21	0,0%	-	-	-	-	-	-	-	-
<b>Totale</b>												